



魏橋紡織股份有限公司
Weiqiao Textile Company Limited
(股份代號：2698)

中期報告 2013

目錄

1.	摘要	2
2.	公司資料	3
3.	董事長報告	4
4.	管理層討論及分析	6
5.	補充資料	14
6.	中期簡明綜合財務報表審閱報告	20
7.	簡明綜合全面收益表(未經審核)	21
8.	簡明綜合財務狀況表(未經審核)	22
9.	簡明綜合權益變動表(未經審核)	24
10.	簡明綜合現金流量表(未經審核)	25
11.	中期簡明綜合財務報表附註(未經審核)	26

摘要

截至二零一三年六月三十日止六個月中期業績

- 收入較去年同期減少約13.1%，至約人民幣6,702,000,000元。
- 毛利較去年同期上升約43.6%，至約人民幣602,000,000元。
- 母公司股東應佔淨利潤較去年同期大幅上升約392.6%，至約人民幣266,000,000元。
- 毛利率約為9.0%，較去年同期的毛利率約5.4%上升3.6個百分點。

公司資料

執行董事

張紅霞 (董事長)
張艷紅
趙素文
張敬雷

非執行董事

張士平
趙素華

獨立非執行董事

王乃信
徐文英
陳永祐

監事

律天夫
王薇
王曉芸

公司秘書

張敬雷

審核委員會

陳永祐 (主席)
王乃信
徐文英

薪酬委員會

王乃信 (主席)
張紅霞
徐文英

提名委員會

張紅霞 (主席)
王乃信
徐文英

授權代表

趙素文
張敬雷

香港營業地點

香港
中環
皇后大道中99號
中環中心5109室

在中國的法定地址

中國
山東省
鄒平縣
魏橋鎮
齊東路34號

在中國的主要營業地點

中國
山東省
鄒平縣
經濟開發區
魏紡路一號

法律顧問(香港法律)

奧睿律師事務所

國際核數師

安永會計師事務所

香港H股過戶登記處

香港中央證券登記有限公司
香港
灣仔皇后大道東183號
合和中心17樓1712 - 1716室

公司網址

www.wqfz.com

股份編號

2698

公司投資者關係部

張敬雷先生
電話：(86 543) 416 2222
傳真：(86 543) 416 2000
電郵：zhangjinglei@wqfz.com

投資者及公共關係顧問

匯思訊國際有限公司
電話：(852) 2117 0861
傳真：(852) 2117 0869
電郵：weiqiao@ChristensenIR.com

董事長報告

本人謹此代表魏橋紡織股份有限公司(「魏橋紡織」或「本公司」)董事會(「董事會」)提呈本公司連同其附屬公司(統稱「本集團」)截至二零一三年六月三十日止六個月(「期內」或「回顧期內」)之未經審核的綜合中期業績。

回顧期內，外需不振、內需增長趨緩、國內外棉花價差以及中國勞動力等生產成本要素上漲仍是中國紡織行業面臨的主要問題。

出口方面，伴隨外圍經濟衰退風險的逐步釋放及原材料價格的企穩回升，中國紡織品服裝出口形勢出現了一定程度的改善。根據中國海關公佈的數據，二零一三年一至六月，中國紡織品服裝出口約1,272億美元，同比增長約12.1%，增速較去年同期上升約10.5個百分點。

回顧期內，內需市場仍是中國紡織行業持續健康發展的重要支撐，但增速有所放緩。根據中國國家統計局發佈的數據，二零一三年一至六月，全國規模以上企業(年銷售額人民幣2,000萬元以上)商品零售額中，服裝鞋帽及針紡織品零售額約為人民幣5,415億元，同比增長約11.9%，增速比去年同期低約5.0個百分點，低於社會消費品零售總額約12.7%的增速水平，顯示行業整體的恢復相對緩慢。

原材料價格方面，由於中國實行收放儲政策，期內國內市場棉花價格圍繞放儲價保持平穩；而外棉價格在二零一三年年初略有上行，內外棉價差小幅收窄，但總體外棉價格仍處於低位運行，內外棉價差保持較高水平。在進口配額有限的情況下，多數中國棉紡織企業只能採購國內高價棉，成本壓力高企，從而使得中國棉紡織行業出口競爭力削弱。

回顧期內，本集團的收入約為人民幣6,702,000,000元，較二零一二年同期下降約13.1%。母公司股東應佔淨利潤約為人民幣266,000,000元，較二零一二年同期大幅上升約392.6%；每股盈利為人民幣0.22元。二零一三年上半年，本集團的毛利率約為9.0%，較二零一二年同期毛利率約5.4%上升3.6個百分點。

展望未來，預計全球經濟將呈現緩慢復甦，但是世界經濟的發展仍將存在不確定性。歐盟地區經濟發展預期不明朗及日元匯率的持續走低，都將在一定程度上制約着中國紡織品出口市場的回暖。從國內來看，在調結構、穩增長的政策下，中國經濟增速可能會有放緩；同時中國政府棉花收放儲政策的不確定也給紡織原材料市場帶來波動。但長期來看，在中國政府「穩中有為」政策的指引下，城鎮化進程的再次加速將使得新增城鎮人口帶來新的消費需求。另一方面，國內消費品市場的持續升級，也能夠推動紡織、服裝及家紡行業的可持續性增長。

董事長報告



基於以上考慮，魏橋紡織將做好迎接各種挑戰和困難的準備。本集團將依托規模以及研發優勢，繼續提高設備的自動化程度以及產品的升級，進一步提高生產效率，從而降低人工成本的上升對本集團的影響。同時，本集團也將通過技術改造，做好節能減排的工作，更好地承擔企業的社會責任。魏橋紡織將堅持開發高端以及新興市場的戰略。長期來看，行業亦將加速優勝劣汰及產業升級的進程，最終生產高技術含量產品的公司才能在產業轉移的大背景下具有絕對競爭力。

本人以及魏橋紡織的管理層非常感謝廣大股東對於本集團一直以來的支持。正是由於你們的支持、信任以及全體員工的努力使我們有信心應對挑戰。本人謹藉此向各位股東、投資者及業務夥伴之信任及支持致以衷心感謝；同時感謝董事會成員、管理團隊及員工努力不懈地為本集團作出貢獻。

董事長
張紅霞

中國山東
二零一三年八月二十三日

管理層討論及分析

行業回顧

二零一三年上半年，中國紡織行業運行整體上受到經濟復甦緩慢的影響，出口形勢依然嚴峻，轉型的壓力增加。然而國內外棉花價差的收窄在一定程度上修復了中國紡織服裝在國際市場上的競爭力，加之高價庫存消耗接近尾聲以及訂單結構有所改善，二零一三年上半年中國紡織服裝行業盈利能力較二零一二年有所提升。

回顧期內，內需市場總體保持穩定。根據中國紡織工業協會統計中心發佈的資料，二零一三年一至五月中國規模以上紡織企業內銷同比增長約15.2%；紡織業固定資產投資有所升高，規模以上紡織企業固定資產投資項目累計實際完成投資總額約為人民幣1,525億元，同比增長約9.7%，增速較上年同期下降了約7.4個百分點。

二零一三年上半年，在美國經濟溫和復甦和歐洲經濟築底的背景下，中國紡織品出口需求有所改善，但國內生產成本上升及國內外棉花價差的存在影響了中國紡織產品的國際競爭力。同時，海外市場需求狀況分化更加明顯：美國紡織品需求呈現較為緩慢回升趨勢；日本市場從進口額增速、庫存及產能利用率等幾個指標來看，已有復甦跡象，未來仍有望持續；歐盟對紡織品需求自二零零九年金融危機後出現了恢復性增長，但受歐債危機影響，整體復甦趨勢存在波動，未來改善的空間較大。

具體來看，根據中國海關發佈的數據，二零一三年上半年，中國紡織品出口約512億美元，同比增長約10.1%，與二零一二年同期增幅約1.3%相比，增速上升約8.8個百分點。期內，中國對以下國家和地區的紡織品服裝出口情況如下：

- 對美國出口金額約為182億美元，較去年同期增長約5.0%，增速下降約1.9個百分點。
- 對日本出口金額約為122億美元，下降約0.4%。
- 對香港出口金額約為94億美元，增長約23.4%，增速上升約22.1個百分點。
- 對歐盟出口金額約為219億美元，增長約3.0%，增速較去年同期上升約15.2個百分點。

中國紡織品服裝對新興市場東盟、中東地區及非洲市場的出口金額分別上升約43.1%、11.3%及8.6%。


管理層討論及分析

原材料方面，二零一三年上半年國內外棉花價差有所收窄，但棉花價差仍將在一段時間內存在。二零一三年一至六月份，中國棉花價格A指數平均約為每噸人民幣20,127元，同比下降約1.5%；最高每噸約為人民幣20,147元，最低每噸約為人民幣20,100元，由於中國實行收放儲政策，所以國內棉花價格保持平穩。國際市場Cotlook A指數平均每磅約為91.35美分，同比下降約4.2%；最高每磅約為94.45美分，最低每磅約為85.51美分。

業務回顧

二零一三年上半年，中國棉紡織行業仍然面臨着需求不足，國內外棉花價差較大的不利因素，但魏橋紡織緊緊抓住銷售時機，以市場需求為導向，靈活銷售，進一步鞏固了本集團的業務優勢和行業地位。

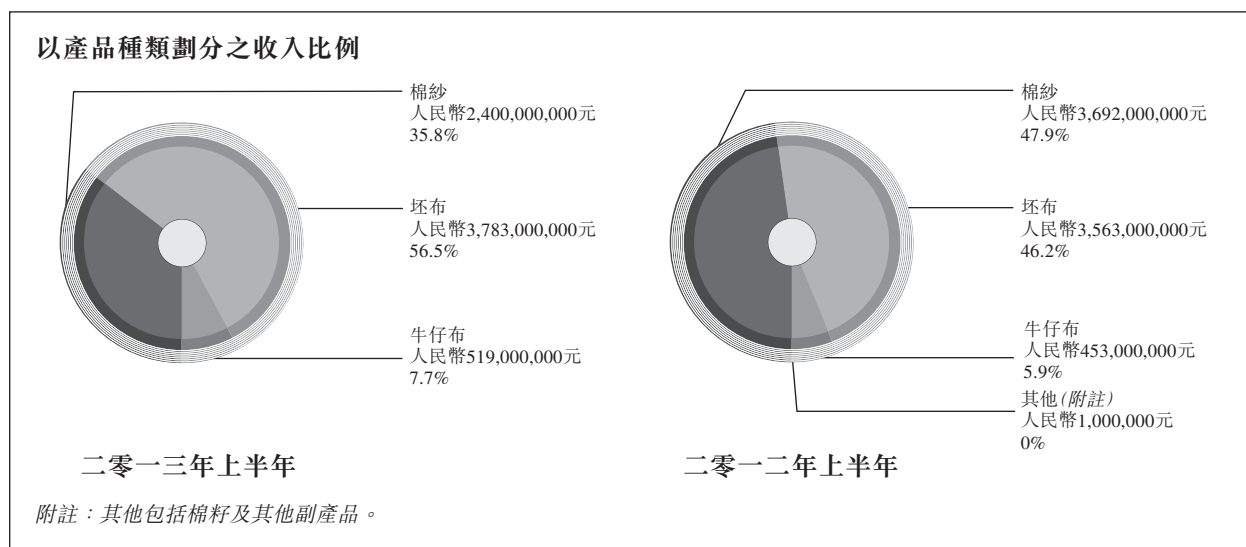
截至二零一三年六月三十日止六個月及二零一二年同期，本集團未經審核的收入和母公司股東應佔淨利潤比較數字如下：



截至二零一三年六月三十日止六個月，本集團收入約為人民幣6,702,000,000元，較二零一二年同期減少約13.1%，主要是期內本集團棉紗銷量較同期減少，導致整體收入減少。母公司股東應佔淨利潤約為人民幣266,000,000元，較二零一二年同期大幅增加約392.6%。除了去年同期盈利基數低的原因外，主要是由於本集團單位銷售成本降低使得毛利增加及因煤炭價格下降銷售電力盈利增加，同時期內本集團財務成本減少。

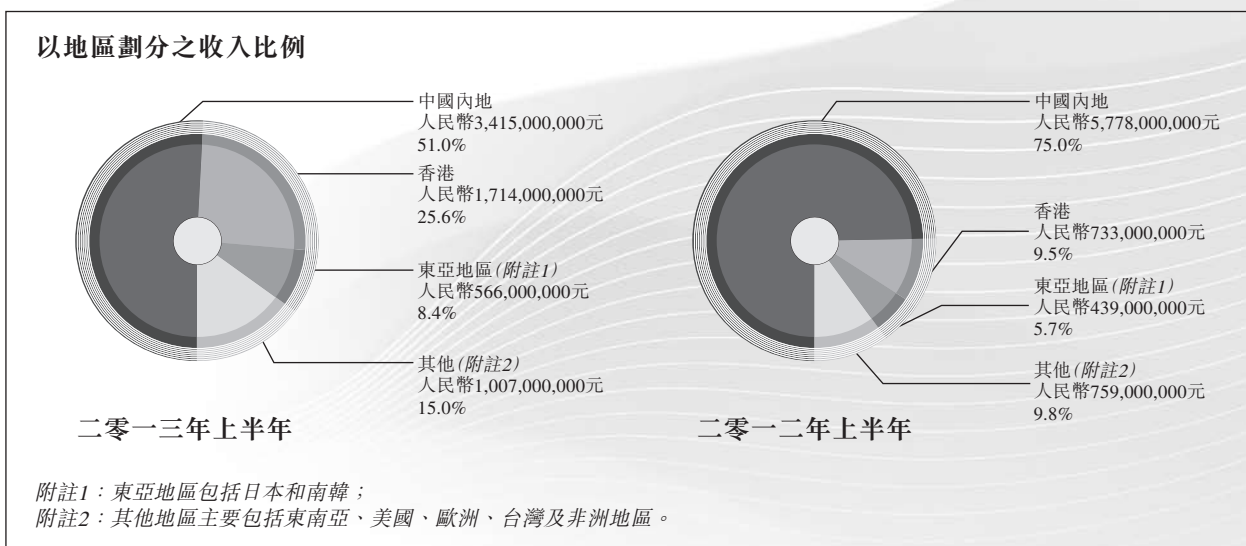
管理層討論及分析

下圖分別列出截至二零一三年六月三十日止六個月及二零一二年同期，按產品種類劃分之收入比較：



截至二零一三年六月三十日止六個月，本集團棉紗收入佔比較去年同期下降，主要是由於棉紗銷售量較去年同期減少，棉紗收入相應減少；而棉紗銷量減少，主要是去年同期本集團加大棉紗銷售力度以消化部分棉紗庫存。坯布與牛仔布收入佔比上升，主要是由於本集團以市場需求為導向，靈活銷售，使得坯布與牛仔布的銷量增加。

下圖分別列出截至二零一三年六月三十日止六個月及二零一二年同期，按地區劃分之收入比較：



管理層討論及分析

截至二零一三年六月三十日止六個月，本集團海外銷售收入佔比較去年同期上升，主要是因為期內本集團抓住國際市場需求回升時機，調整產品結構，積極開拓海外市場，出口訂單增加，使得整體外銷收入同比增加約70.2%。

二零一三年上半年，本集團棉紗產量約為238,000噸，較去年同期增加約15.5%，主要是因為隨著本集團對庫存產品的消化，期內根據市場需求，增加了棉紗的生產；坯布的產量約為491,000,000米，與去年同期基本持平；牛仔布產量約為36,000,000米，較去年同期下降約14.3%，主要是根據市場情況，本集團進行產品結構調整，增加了高檔牛仔布的生產。

魏橋紡織作為全球規模最大的棉紡織生產商，將持續通過生產更多高附加值及中高檔產品、完善內部管理、加強成本控制、加快技術改造、改善產品品質及營運效率，積極擴大紡織品市場份額。憑藉良好的品牌形象、豐富的運營經驗以及穩健的財政實力，本集團有信心繼續保持及鞏固本集團作為國際棉紡織品採購客戶在中國乃至全球的首選供應商的地位。

財務回顧

毛利和毛利率

下表是本集團截至二零一三年六月三十日止六個月及二零一二年同期，主要產品之毛利及毛利率的分析：

產品種類	截至六月三十日止六個月			
	二零一三年		二零一二年	
	毛利 人民幣千元	毛利率 %	毛利 人民幣千元	毛利率 %
棉紗	260,447	10.9	246,703	6.7
坯布	295,608	7.8	167,576	4.7
牛仔布	46,326	8.9	5,071	1.1
其他	—	—	5	1.2
總計	<u>602,381</u>	<u>9.0</u>	<u>419,355</u>	<u>5.4</u>

截至二零一三年六月三十日止六個月，本集團的毛利較去年同期增加約43.6%，至約人民幣602,000,000元，主要是由於本集團經過二零一二年對單位成本較高的產成品庫存的消化，使得二零一三年上半年的單位銷售成本下降，在平均售價穩定的情況下，毛利空間增加，從而本集團的毛利率也由去年同期的約5.4%上升至約9.0%。

管理層討論及分析

其他收入及收益

截至二零一三年六月三十日止六個月，本集團的其他收入及收益約為人民幣380,000,000元，較去年同期之約人民幣301,000,000元上升約26.2%，主要是由於期內煤價下降，單位發電成本降低，銷售電力收益增加。

截至二零一三年六月三十日止六個月，本集團銷售電力及蒸汽收入約為人民幣1,147,000,000元，較去年同期下降約26.0%，產生的毛利約為人民幣299,000,000元，較去年同期上升約52.6%。電力及蒸汽收入較去年同期減少，主要是因為本集團去年下半年處置濱州熱電資產使得裝機容量同比減少，發電量下降；同時本集團自用電量略有增加，所以出售電量減少。而銷售電力及蒸汽毛利增加，則主要是因為期內煤炭價格同比下降。

銷售及分銷成本

截至二零一三年六月三十日止六個月，本集團銷售及分銷成本約為人民幣103,000,000元，較去年同期之約人民幣105,000,000元減少約1.9%。其中運輸成本由去年同期的約人民幣77,000,000元減少約16.9%至約人民幣64,000,000元，主要是由於出口運輸單價相對較低，本期出口銷量增加，內銷銷量減少，運輸費用相應減少。銷售人員工資由去年同期的約人民幣13,000,000元，增加約30.8%至約人民幣17,000,000元，主要是由於期內部分國內銷售人員所負責的客戶的出口訂單增加，該等國內銷售人員的薪酬相應增加。銷售佣金約為人民幣6,000,000元，與去年同期持平。

行政開支

截至二零一三年六月三十日止六個月，本集團行政開支約為人民幣141,000,000元，較去年同期之約人民幣118,000,000元增加約19.5%，主要是因為本集團根據會計準則要求將閑置房產期內產生的折舊費用計入行政開支。

財務成本

截至二零一三年六月三十日止六個月，本集團財務成本約為人民幣268,000,000元，較去年同期之約人民幣323,000,000元減少約17.0%，主要因為一是期內銀行借款減少；二是平均借款利率下降。

管理層討論及分析

流動資產及財務資源

本集團主要以經營現金流入滿足營運資金的需求。截至二零一三年六月三十日止六個月，本集團經營活動現金流出淨額約為人民幣513,000,000元，主要由於本集團期內增加了原材料皮棉的儲備。投資活動現金流出淨額約為人民幣920,000,000元，主要由於本集團為有效利用資金，期內購買了銀行金融理財產品(有關銀行金融理財產品的詳情見未經審核之中期簡明綜合財務報表附註13)。融資活動現金流出淨額約為人民幣1,288,000,000元，主要是由於期內償還了部分到期銀行借款。本集團的現金及現金等值物約為人民幣4,596,000,000元，相比二零一二年十二月三十一日的現金及現金等值物約人民幣7,350,000,000元減少約37.5%。本集團將採取有效措施保證充足流動資金及財務資源以滿足業務所需，將繼續保持良好穩健的財務狀況。

截至二零一三年六月三十日止六個月，本集團的平均應收賬款周轉日為11日，比二零一二年同期的8日增加，主要是期內出口銷售增加，信用證結算增加。

截至二零一三年六月三十日止六個月，本集團的存貨周轉日為210天，比二零一二年同期的180天增加30天，主要是由於二零一三年六月三十日本集團原材料的儲備增加，存貨周轉日相應增加。

截至二零一三年六月三十日止六個月，已使用金融工具，即遠期匯率合約以減少匯率變動風險。該合約已於二零一三年五月結清，該結算當期產生損失約人民幣2,000,000元已計入本期收益表。

母公司股東應佔淨利潤及每股盈利

截至二零一三年六月三十日止六個月，母公司股東應佔淨利潤約為人民幣266,000,000元，較去年同期之約人民幣54,000,000元大幅增加約392.6%。

截至二零一三年六月三十日止六個月，本公司的每股基本盈利為人民幣0.22元。

資本架構

本集團資本管理的主要目標為確保持續經營能力及保持良好的資本率。本集團持續重視股本和負債組合，確保最佳的資本架構以減低資本成本。於二零一三年六月三十日，本集團的負債主要是銀行貸款約人民幣7,903,000,000元。本集團的現金及現金等值物約為人民幣4,596,000,000元。資本負債比率(淨負債(扣除現金及現金等價物的附息銀行貸款及其他借貸)除以淨資產值)約為21.0%(二零一二年上半年：約34.4%)。

管理層討論及分析

於二零一三年六月三十日尚未償還銀行貸款詳情載於未經審核之簡明綜合中期財務報表附註17。本集團通過使用定息與浮息債務組合來管理利息成本。於二零一三年六月三十日，本集團銀行貸款的約47.8%為固定息率計算，餘下約52.2%為按浮動息率計算。

本集團透過銀行借款在資金的持續性與靈活性之間保持平衡，在任何時點，將於未來十二個月期間內到期的借款不超過貸款總額的50.0%。於二零一三年六月三十日，本集團約48.8%的貸款將於一年內到期。

於二零一三年六月三十日，本集團的貸款以人民幣和美元計算，其中美元借貸約佔總借貸的12.5%；現金及現金等值物以人民幣和美元持有，以美元計算的現金及現金等值物約佔總額的9.9%。

本集團已抵押資產的詳情

詳情載於未經審核之簡明綜合中期財務報表附註17。

僱員及酬金政策

於二零一三年六月三十日，本集團共有約87,000名員工，與去年同期基本持平。而期內本集團員工成本總額約為人民幣1,242,000,000元，約佔收入的18.5%，較去年同期的約14.5%上升4.0個百分點，主要是由於期內本集團為保持生產經營穩定性，提高了員工薪酬。本集團員工的薪酬是根據他們的表現、經驗及行業慣例釐訂。本集團的薪酬政策及細節則會由管理層定期檢討。此外，管理層亦會根據員工的表現給予花紅及獎金，以鼓勵及推動員工進行技術創新及工藝改進。本集團根據不同崗位的技能要求，亦對員工提供相應的培訓，如安全培訓及技能培訓等。

外匯風險

本集團採取嚴格審慎的政策，管理匯率風險。本集團的出口收入及進口採購是以美元結算。截至二零一三年六月三十日止六個月，本集團收入的約49.1%和購入皮棉成本的約41.5%是以美元計算。因人民幣升值，截至二零一三年六月三十日止六個月，本集團因持有較大餘額美元應收賬款和美元存款而錄得匯兌損失約人民幣4,000,000元。期內本集團並無遇上因匯率波動而對其營運或流動資金帶來任何重大困難或影響。董事相信，本集團將有充裕的外匯以應付需求。

資本承諾

詳情載於未經審核之簡明綜合中期財務報表附註21。

管理層討論及分析

或然負債

於二零一三年六月三十日，本集團沒有或然負債。

稅項

本集團的稅項由二零一二年上半年的約人民幣46,000,000元增加約243.5%至二零一三年上半年的約人民幣158,000,000元。主要是由於期內本集團稅前利潤增加。

期後事項

於二零一三年七月二十六日，本公司接獲中國證監會的證監許可[2013]977號《關於核准魏橋紡織股份有限公司公開發行公司債券的批復》，批准本公司在中華人民共和國發行其公司債券，面值總額不超過人民幣六十億元，詳情請參見本公司於二零一三年七月二十六日之公佈。截至二零一三年八月二十三日，本公司尚未發行任何公司債券。

未來展望

展望未來，全球經濟走勢仍存在不確定性。同時，隨著中國紡織企業的勞動用工成本、能源成本、原料成本大幅提高，中國紡織行業已實質性地進入深度調整週期。魏橋紡織將繼續把握機遇，應對挑戰：本集團將繼續完善產品結構，提高中高端產品的市場佔比，提高產品附加值；通過提高設備的自動化水平，提升效率，降低萬錠用工水平，以應對人工成本上升的影響；合理配置低價進口棉和國儲棉，降低原材料成本；統抓國內外市場，優化國際貿易結構，開發適合新興市場的產品，提高向新興市場出口的比重；進一步優化負債結構，控制財務成本。魏橋紡織亦將繼續注重環保和可持續發展，走在行業標準前列，實現社會責任。

憑藉良好的品牌形象、豐富的運營經驗以及穩健的財政實力，本集團有信心繼續保持及鞏固本集團作為國際棉紡織品採購客戶在中國乃至全球的首選供貨商的地位。

補充資料

主要股東

於二零一三年六月三十日，就本公司董事、監事及最高行政人員所知，下列人士(本公司董事、監事或最高行政人員除外)於本公司股份或相關股份中擁有或被視作或認為擁有按照證券及期貨條例第XV部第2及第3分部須向本公司及聯交所披露的權益或淡倉：

於本公司內資股的權益：

股東名稱	內資股數目 (附註1)	佔二零一三年 六月三十日 已發行內資股 股本總額的 概約百分比 (%)	佔二零一三年 六月三十日 已發行 股本總額的 概約百分比 (%)
山東魏橋創業集團有限公司 (「集團公司」)	744,937,600 (好倉)	95.41	62.37
山東魏橋投資控股有限公司 (「魏橋投資」)	744,937,600 (好倉) (附註2)	95.41	62.37

補充資料

於本公司H股的權益：

股東名稱	權益類別	H股數目 (附註3)	佔二零一三年 六月三十日 已發行H股 股本總額的 概約百分比 (%)	佔二零一三年 六月三十日 已發行 股本總額的 概約百分比 (%)
Brandes Investment Partners, L.P.	投資經理	65,790,362 (好倉) (附註4)	15.91	5.51
The Bank of New York Mellon Corporation	受控制法團權益	32,617,308 (好倉)	7.89	2.73
		16,317,308 (可供借出股份) (附註5)	3.95	1.37
Mellon Financial Corporation	受控制法團權益	41,073,100 (好倉) (附註6)	9.93	3.44
花旗集團	受主要股東控制 法團權益	27,199,647 (好倉)	6.57	2.28
		13,024,236 (淡倉)	3.14	1.09
	託管法團/ 核准借出代理人	12,609,813 (可供借出股份) (附註7)	3.04	1.06

附註1：非上市股份。

附註2：魏橋投資持有集團公司39%股本權益。

附註3：於聯交所主板上市的股份。

附註4：65,790,362股H股由Brandes Investment Partners, L.P.以其投資經理身份持有。

附註5：The Bank of New York Mellon Corporation根據證券及期貨條例被視為擁有權益的32,617,308股H股由The Bank of New York Mellon直接持有，而The Bank of New York Mellon為The Bank of New York Mellon Corporation 100%控制的法團。

附註6：Mellon Financial Corporation根據證券及期貨條例被視為擁有權益的41,073,100股H股由MAM (MA) Trust完全控制的法團The Boston Company Asset Management LLC直接持有，而MAM (MA) Trust由MAM (DE) Trust間接完全控制。MAM (DE) Trust由Mellon Financial Corporation完全控制。

附註7：花旗集團根據證券及期貨條例以受主要股東控制法團權益身份被視為擁有權益的27,199,647股H股(好倉)及13,024,236股股份(淡倉)由其多間附屬公司或關連公司直接或間接持有。12,609,813股H股由花旗集團以其託管法團/核准借出代理人身份持有。

除上文所披露者外，董事、監事或本公司最高行政人員所知，於二零一三年六月三十日，概無任何其他人士(本公司董事、監事或最高行政人員除外)於本公司股份或相關股份中擁有根據證券及期貨條例第XV部第2及第3分部須向本公司及聯交所披露的權益或淡倉。

補充資料

董事、監事或本公司最高行政人員於股份中的權益

於二零一三年六月三十日，本公司董事、監事或最高行政人員於本公司及其相聯法團(定義見證券及期貨條例第XV部)的股份、相關股份或債券中擁有(a)根據證券及期貨條例第XV部第7及第8分部須知會本公司及聯交所的權益(包括根據證券及期貨條例的該等條文彼等被當作擁有或被視作擁有的權益或淡倉)；或(b)須記錄於本公司根據證券及期貨條例第352條須存置的登記冊內的權益；或(c)根據上市發行人董事進行證券交易的標準守則(「標準守則」)(載於上市規則附錄十)而須知會本公司及聯交所的權益如下：

於本公司內資股的權益：

股東名稱	權益類別	內資股數目 (附註1)	佔已發行內資股 股本總額的 概約百分比 (%)	佔已發行 股本總額的 概約百分比 (%)
張紅霞(執行董事/董事長)	實益權益	17,700,400	2.27	1.48
張士平(非執行董事)	實益權益	5,200,000	0.67	0.44

附註1：非上市股份

補充資料

於本公司相聯法團(定義見證券及期貨條例第XV部)股份的權益：

股東名稱	相聯法團名稱	權益類別	佔已發行 股本總額的 概約百分比 (%)
張士平(非執行董事)	集團公司	實益權益	31.59
張紅霞(執行董事)	集團公司	實益權益及配偶權益 (附註1)	9.73 (附註1)
張艷紅(執行董事)	集團公司	實益權益	5.63
趙素文(執行董事)	集團公司	實益權益	0.38
趙素華(非執行董事)	集團公司	實益權益及配偶權益 (附註2)	4.93 (附註2)

附註1：集團公司的112,000,000股股份將由張紅霞女士實益持有，而張紅霞女士根據證券及期貨條例被視為擁有權益的43,676,000股股份由張紅霞女士的丈夫楊叢森先生直接持有的權益。

附註2：趙素華女士根據證券及期貨條例被視為擁有由趙素華女士的丈夫魏迎朝先生直接持有的78,922,000股股份的權益。

除上文所披露者外，於二零一三年六月三十日，本公司董事、監事或最高行政人員概無於本公司及任何其相聯法團(定義見證券及期貨條例第XV部)的股份、相關股份或債券中擁有(a)根據證券及期貨條例第XV部第7及第8分部須知會本公司及聯交所的權益(包括根據證券及期貨條例的該等條文彼等被當作擁有或被視作擁有的權益或淡倉)；或(b)須記錄於本公司根據證券及期貨條例第352條須存置的登記冊內的權益；或(c)根據標準守則而須知會本公司及聯交所的權益或淡倉。

補充資料

中期股利

本公司董事會建議不派付截至二零一三年六月三十日止六個月的中期股利。

購買、出售或贖回本公司上市證券

本公司及其任何子公司於截至二零一三年六月三十日止六個月內概無購買、出售或贖回本公司任何上市證券。

審核委員會

本公司已根據上市規則附錄14所載企業管治常規守則(「守則」)的規定，成立審核委員會(「審核委員會」)，目的是審閱及監督本集團的財務彙報過程。審核委員會由三名獨立非執行董事組成。於二零一三年八月二十三日召開的審核委員會已審閱截至二零一三年六月三十日止六個月的未經審核簡明綜合中期財務報表，並向本公司的董事會提供意見及推薦建議。審核委員會亦聘請外部核數師審閱截至二零一三年六月三十日止六個月之未經審核簡明綜合中期財務報表。

薪酬委員會

本公司已根據香港聯交所有關上市公司管治的要求，成立薪酬委員會，目的是研究董事與經理人員考核的標準進行制定並提出建議；研究和審查董事及高管人員的薪酬政策與方案。薪酬委員會由三名董事組成。於二零一三年三月十五日召開的薪酬委員會已通過了本公司二零一三年度董事的薪金、獎金和監事的報酬議案。

提名委員會

本公司已根據香港聯交所有關上市公司管治的要求，成立提名委員會，目的是至少每年檢討董事會的架構、人數及組成(包括技能、知識及經驗方面)，並就任何為配合本公司的公司策略而擬對董事會作出的變動提出建議；物色具備合適資格可擔任董事的人士，並挑選提名有關人士出任董事或就此向董事會提供意見；評核本公司獨立非執行董事的獨立性；及就董事委任或重新委任以及董事(尤其是主席及行政總裁)繼任計畫向董事會提出建議。

補充資料

企業管治常規守則

盡本公司董事所知，截至二零一三年六月三十日止六個月期間，除下述偏離外，本公司遵守了守則的條文。

守則條文A.2.1條規定主席與行政總裁的角色應有區分，並不應由一人同時兼任。張紅霞女士為本公司主席及行政總裁。董事會認為此架構不會影響董事會與管理層之間的權力和職權的平衡。透過董事會的運作，足以確保權力和職權得到平衡。

除上述披露外，本公司董事並不知悉有任何資料足以合理顯示，本公司於該期間內並無，或於該期間內之任何時間並無遵守守則的條文。

董事進行證券交易

本集團已採納證券交易之守則，條款不遜於上市規則附錄10所載標準守則。經對董事進行特定查詢後，本公司確定本公司各董事已遵守標準守則。

於聯交所網站披露資料

本報告的電子版本將於聯交所網站(<http://www.hkexnews.hk>)及本公司網站(<http://www.wqfz.com>)刊登。本公司將於二零一三年九月九日或之前向股東寄發及於聯交所和本公司網站刊登截至二零一三年六月三十日止六個月之中期報告，當中載有上市規則附錄16規定之所有適用資料。

中期簡明綜合財務報表審閱報告



香港
中環添美道1號
中信大廈22層
電話：(852) 2846 9888
傳真：(852) 2868 4432
ey.com

致魏橋紡織股份有限公司董事會
(於中華人民共和國註冊成立的有限公司)

緒言

我們已審閱魏橋紡織股份有限公司及其子公司(統稱「貴集團」)於二零一三年六月三十日的中期簡明綜合財務報表，包括於二零一三年六月三十日的中期綜合財務狀況表，截至該日止六個月期間的相關中期綜合全面收益表、權益變動表及現金流量表及說明附註。根據香港聯合交易所有限公司證券上市規則規定，中期簡明綜合財務報表的報告須根據香港會計師公會頒佈的香港會計準則第34號「中期財務報告」及其相關規定編製。

董事負責根據香港會計準則第34號編製及公平呈列該等中期簡明綜合財務報表。我們的責任是根據審閱結果對該等中期簡明綜合財務報表作出結論。按照雙方協定的委聘書條款，我們的報告僅向閣下(作為實體)出具，除此之外本報告不作其他用途。我們概不就本報告的內容對任何其他人士負責或承擔責任。

審閱範圍

我們是按照香港會計師公會頒佈的香港審閱項目準則第2410號「由實體獨立核數師執行中期財務資料審閱」進行審閱工作。審閱中期財務資料主要包括向負責財務及會計事務的人員作出查詢，及進行分析性及其他審閱程序。審閱的範圍遠較根據香港核數準則進行的審核範圍為小，故不能令我們保證我們會注意到於審核中可能被發現的所有重要事項。因此，我們不會發表任何審核意見。

結論

按照我們的審閱工作，我們並無發現任何事項，令我們相信中期簡明綜合財務報表在所有重大方面未有根據香港會計準則第34號而編製。

安永會計師事務所
執業會計師

香港

二零一三年八月二十三日

簡明綜合全面收益表(未經審核)

截至二零一三年六月三十日止六個月期間

	附註	截至 二零一三年 六月三十日 止六個月期間 (未經審核) 人民幣千元	截至 二零一二年 六月三十日 止六個月期間 (未經審核) 人民幣千元
收入	4	6,701,708	7,709,186
銷售成本		<u>(6,099,327)</u>	<u>(7,289,831)</u>
毛利		602,381	419,355
其他收入及收益	4	380,319	301,338
銷售及分銷開支		(102,663)	(104,626)
行政開支		(140,964)	(117,697)
其他開支		(53,353)	(79,724)
財務成本	6	(268,267)	(323,489)
應佔聯營公司利潤		<u>2,589</u>	<u>2,208</u>
稅前利潤	5	420,042	97,365
所得稅開支	7	<u>(157,772)</u>	<u>(45,609)</u>
期內利潤及全面收益總額		<u>262,270</u>	<u>51,756</u>
應佔：			
母公司股權持有人		266,073	54,297
非控制權益		<u>(3,803)</u>	<u>(2,541)</u>
		<u>262,270</u>	<u>51,756</u>
母公司普通股權持有人應佔的每股盈利			
基本及攤薄	8	<u>人民幣0.22元</u>	<u>人民幣0.05元</u>

簡明綜合財務狀況表 (未經審核)

於二零一三年六月三十日

	附註	二零一三年 六月三十日 (未經審核) 人民幣千元	二零一二年 十二月三十一日 (經審核) 人民幣千元
非流動資產			
物業、廠房及設備	10	12,964,047	13,662,949
土地租約預付款項		183,534	185,791
其他無形資產		1,030	1,109
於聯營公司的投資		72,329	51,067
遞延稅項資產	18	232,623	263,044
非流動資產總值		13,453,563	14,163,960
流動資產			
存貨	11	7,005,741	5,799,515
應收貿易賬款	12	415,225	548,475
應收直接控股公司款	20	—	8,312
應收其他關聯方款	20	13,684	—
預付款項、按金及其他應收款		483,863	119,249
可供出售金融投資	13	1,030,000	—
已抵押定期存款	14	210,353	243,598
自購買日起存款期為超過三個月的 非抵押定期存款	14	13,450	120,332
現金及現金等值物	14	4,596,366	7,349,732
分類為持作待售的非流動資產	10	14,936	20,496
流動資產總值		13,783,618	14,209,709
流動負債			
應付貿易賬款	15	1,873,468	1,935,893
應付直接控股公司款	20	2,137	—
應付其他關聯方款	20	—	5,670
其他應付款及應計款項	16	951,991	1,033,245
衍生金融工具		—	3,236
附息銀行貸款及其他借貸	17	3,856,788	4,460,927
應付稅項		414,028	357,085
應付股息		1,124	—
遞延收入		38,634	41,538
流動負債總值		7,138,170	7,837,594
流動資產淨值		6,645,448	6,372,115
資產總值減流動負債		20,099,011	20,536,075

簡明綜合財務狀況表(未經審核)(續)

於二零一三年六月三十日

	附註	二零一三年 六月三十日 (未經審核) 人民幣千元	二零一二年 十二月三十一日 (經審核) 人民幣千元
非流動負債			
附息銀行貸款及其他借貸	17	4,046,450	4,605,450
遞延收入		292,116	282,366
遞延稅項負債	18	4,245	4,385
非流動負債總值		<u>4,342,811</u>	<u>4,892,201</u>
資產淨值		<u>15,756,200</u>	<u>15,643,874</u>
權益			
母公司股權持有人應佔權益			
已發行股本	19	1,194,389	1,194,389
儲備		14,479,325	14,213,252
擬派末期股息	9	–	148,821
		<u>15,673,714</u>	<u>15,556,462</u>
非控制權益		<u>82,486</u>	<u>87,412</u>
權益總值		<u>15,756,200</u>	<u>15,643,874</u>

張紅霞
執行董事

趙素文
執行董事

簡明綜合權益變動表(未經審核)

截至二零一三年六月三十日止六個月期間

	母公司股權持有人應佔							非控制 權益	權益 總值
	已發行 股本	資本 儲備	法定盈餘 公積金	保留 利潤	擬派 末期股息	總計			
	人民幣千元	人民幣千元	人民幣千元	人民幣千元	人民幣千元	人民幣千元	人民幣千元		
於二零一三年一月一日	1,194,389	6,673,380	1,363,444	6,176,428	148,821	15,556,462	87,412	15,643,874	
宣派二零一二年末期股息	-	-	-	-	(148,821)	(148,821)	-	(148,821)	
已付非控制股東股息	-	-	-	-	-	-	(1,123)	(1,123)	
期內全面收益總額	-	-	-	266,073	-	266,073	(3,803)	262,270	
於二零一三年六月三十日(未經審核)	<u>1,194,389</u>	<u>6,673,380⁽ⁱ⁾</u>	<u>1,363,444⁽ⁱ⁾</u>	<u>6,442,501⁽ⁱ⁾</u>	<u>-</u>	<u>15,673,714</u>	<u>82,486</u>	<u>15,756,200</u>	
	母公司股權持有人應佔								
	已發行 股本	資本 儲備	法定盈餘 公積金	保留 利潤	擬派 末期股息	總計	非控制 權益	權益 總值	
	人民幣千元	人民幣千元	人民幣千元	人民幣千元	人民幣千元	人民幣千元	人民幣千元	人民幣千元	
	人民幣千元	人民幣千元	人民幣千元	人民幣千元	人民幣千元	人民幣千元	人民幣千元	人民幣千元	
於二零一二年一月一日	1,194,389	6,673,380	1,306,511	5,900,302	70,947	15,145,529	92,783	15,238,312	
宣派二零一一年末期股息	-	-	-	-	(70,947)	(70,947)	-	(70,947)	
期內全面收益總額	-	-	-	54,297	-	54,297	(2,541)	51,756	
於二零一二年六月三十日(未經審核)	<u>1,194,389</u>	<u>6,673,380⁽ⁱ⁾</u>	<u>1,306,511⁽ⁱ⁾</u>	<u>5,954,599⁽ⁱ⁾</u>	<u>-</u>	<u>15,128,879</u>	<u>90,242</u>	<u>15,219,121</u>	

(i) 於二零一三年六月三十日及二零一二年六月三十日的簡明綜合財務狀況表內，該等儲備賬目分別構成綜合儲備人民幣14,479,325,000元及人民幣13,934,490,000元。

簡明綜合現金流量表(未經審核)

截至二零一三年六月三十日止六個月期間

	截至 二零一三年 六月三十日 止六個月期間 (未經審核) 人民幣千元	截至 二零一二年 六月三十日 止六個月期間 (未經審核) 人民幣千元
經營活動現金(流出)／流入淨額	(512,657)	1,896,977
投資活動現金(流出)／流入淨額	(919,549)	9,308
融資活動現金流出淨額	(1,288,384)	(181,063)
現金及現金等值物(減少)／增加淨額	(2,720,590)	1,725,222
期初的現金及現金等值物	7,349,732	2,057,949
匯率變動影響，淨額	(32,776)	(12,073)
期末的現金及現金等值物	<u>4,596,366</u>	<u>3,771,098</u>
現金及現金等值物結餘分析：		
現金及銀行存款結餘	<u>4,596,366</u>	<u>3,771,098</u>

中期簡明綜合財務報表附註(未經審核)

二零一三年六月三十日

1. 公司資料

魏橋紡織股份有限公司(「本公司」)的註冊辦事處位於中華人民共和國(「中國」)山東省鄒平縣魏橋鎮齊東路34號。

本公司及其子公司(合稱「本集團」)主要於中國及海外市場從事棉紗、坯布及牛仔布的生產及銷售。

董事認為，本集團的直接控股公司及最終控股公司分別為山東魏橋創業集團有限公司(「集團公司」)及山東魏橋投資控股有限公司(「魏橋投資」)，兩家公司均為於中國成立的有限責任公司。

2. 編製基準及主要會計政策

編製基準

截至二零一三年六月三十日止六個月的中期簡明綜合財務報表乃根據香港會計準則(「香港會計準則」)第34號「中期財務報告」及香港聯合交易所有限公司證券上市規則之披露規定而編製。

中期簡明綜合財務報表並不包括年度財務報表所須的一切資料及披露，故應與本集團截至二零一二年十二月三十一日止年度的年度財務報表一併閱讀。

本集團採納的新訂準則、詮釋及其修訂本

編製中期簡明綜合財務報表所採納的會計政策與編製本集團截至二零一二年十二月三十一日止年度的年度財務報表所採用者一致，惟採納由香港會計師公會頒佈的新準則、修訂本及詮釋(統稱「香港財務報告準則」)除外，詳情載列如下：

香港財務報告準則第1號修訂本	對香港財務報告準則第1號「首次採納香港財務報告準則—政府貸款」的修訂本
香港財務報告準則第7號修訂本	對香港財務報告準則第7號「金融工具：披露—抵銷金融資產及金融負債」的修訂本
香港財務報告準則第10號	「綜合財務報表」
香港財務報告準則第11號	「合資安排」
香港財務報告準則第12號	「於其他實體權益的披露」
香港財務報告準則第10號、 香港財務報告準則第11號及 香港財務報告準則第12號修訂本	對香港財務報告準則第10號、香港財務報告準則第11號及 對香港財務報告準則第12號—「過渡指引」的修訂本
香港財務報告準則第13號	「公允價值之計量」
香港會計準則第1號修訂本	對香港會計準則第1號「財務報告之呈報—其他全面收入 項目之呈報」的修訂本
香港會計準則第19號(二零一一年)	「僱員福利」
香港會計準則第27號(二零一一年)	「獨立財務報表」
香港會計準則第28號(二零一一年)	「投資於聯營公司及合資公司」
香港(國際財務報告詮釋委員會) — 詮釋第20號	「露天採礦場生產階段的剝採成本」
二零零九年至二零一一年週期的年度改進	對二零一二年六月頒佈的多項香港財務報告準則的修訂本

中期簡明綜合財務報表附註(未經審核)(續)

二零一三年六月三十日

2. 編製基準及主要會計政策(續)

採納該等香港財務報告準則對該等財務報表並無重大財務影響。

本集團未有提早採納已頒佈惟尚未生效的任何其他準則、詮釋或修訂本。

3. 經營分部資料

本集團只經營一類業務，即製造及銷售棉紗、坯布及牛仔布。截至二零一三年及二零一二年六月三十日止期間，按產品劃分的分析概述如下：

	截至 二零一三年 六月三十日 止六個月期間 人民幣千元	截至 二零一二年 六月三十日 止六個月期間 人民幣千元
棉紗	2,399,996	3,692,032
坯布	3,782,441	3,563,451
牛仔布	519,271	453,266
其他	—	437
	6,701,708	7,709,186

按本集團客戶所在地區劃分的地區收入資料如下：

向本集團以外客戶銷售的收入

	截至 二零一三年 六月三十日 止六個月期間 人民幣千元	截至 二零一二年 六月三十日 止六個月期間 人民幣千元
中國內地	3,414,361	5,777,530
香港	1,714,230	732,533
東亞地區	566,182	439,477
其他	1,006,935	759,646
	6,701,708	7,709,186

本集團所有資產均位於中國。

本集團並無收入達到或超過本集團收入總額10%的客戶交易。

中期簡明綜合財務報表附註(未經審核)(續)

二零一三年六月三十日

4. 收入、其他收入及收益

收入亦為本集團之營業額，指已售紡織品的發票淨額，減退貨及貿易折扣，且已扣除營業稅及集團內相互交易。

收入、其他收入及收益的分析如下：

	截至 二零一三年 六月三十日 止六個月期間 人民幣千元	截至 二零一二年 六月三十日 止六個月期間 人民幣千元
收入		
紡織品銷售	6,701,708	7,709,186
其他收入		
銀行利息收入	15,323	8,227
就受供次級貨物及服務而從供應商獲得的補償	21,663	36,052
確認遞延收入	18,154	8,298
政府資助	2,838	10,342
其他	8,593	26,299
	66,571	89,218
收益		
銷售電力及蒸汽	1,146,581	1,549,804
減：所產生之成本	(847,388)	(1,353,406)
銷售電力及蒸汽的收益	299,193	196,398
出售物業、廠房及設備項目的收益	-	24
銷售廢料及零件的收益	12,920	15,698
議價購買收益	1,635	-
	313,748	212,120
	380,319	301,338

中期簡明綜合財務報表附註(未經審核)(續)

二零一三年六月三十日

5. 稅前利潤

本集團的稅前利潤已扣除／(計入)：

	附註	截至 二零一三年 六月三十日 止六個月期間 人民幣千元	截至 二零一二年 六月三十日 止六個月期間 人民幣千元
已售存貨成本		6,071,877	7,526,001
僱員福利開支(不包括董事及監事的酬金)：			
工資、薪金及其他社會保險成本		1,157,589	1,046,163
養老金計劃供款		82,588	70,103
		<u>1,240,177</u>	<u>1,116,266</u>
折舊		670,207	692,124
攤銷土地租約款項		2,276	2,327
攤銷其他無形資產		79	679
維修及保養		147,063	119,575
出售物業、廠房及設備項目的虧損		1,157	2,642
結算衍生工具的虧損－不符合作對沖的交易		2,052	-
核數師酬金		1,600	1,600
董事及監事酬金		2,085	2,174
匯兌差額，淨額		4,298	16,264
存貨撥備變動		12,869	(240,524)
物業、廠房及設備以及分類為 持作待售的非流動資產減值	10	27,243	52,369
銀行利息收入		(15,323)	(8,227)
確認遞延收入		(18,154)	(8,298)
政府資助		(2,838)	(10,342)
議價購買收益		(1,635)	-
經營租約項下的最低土地及樓宇租約付款		11,294	11,590

中期簡明綜合財務報表附註(未經審核)(續)

二零一三年六月三十日

6. 財務成本

財務成本分析如下：

	截至 二零一三年 六月三十日 止六個月期間 人民幣千元	截至 二零一二年 六月三十日 止六個月期間 人民幣千元
須於五年內悉數償還的銀行貸款的利息	263,969	307,025
匯兌差額，淨額	4,298	16,264
融資租約利息	-	200
	<u>268,267</u>	<u>323,489</u>

截至二零一三年六月三十日止六個月期間並無資本化利息(截至二零一二年六月三十日止六個月期間：無)。

7. 所得稅

除香港一間子公司(其利得稅根據截至二零一三年六月三十日止六個月期間於香港產生的估計應課稅利潤按16.5%(截至二零一二年六月三十日止六個月期間：16.5%)稅率撥備)外，所有本集團內的其他實體須按25%(截至二零一二年六月三十日止六個月期間：25%)法定稅率繳納企業所得稅。

	截至 二零一三年 六月三十日 止六個月期間 人民幣千元	截至 二零一二年 六月三十日 止六個月期間 人民幣千元
當期		
— 中國內地	123,238	26,091
— 香港	4,253	1,447
遞延	30,281	18,071
	<u>157,772</u>	<u>45,609</u>
期內稅項開支總額		

附註

18

中期簡明綜合財務報表附註(未經審核)(續)

二零一三年六月三十日

7. 所得稅(續)

按本公司、其大部分子公司所在司法權區的法定稅率計算適用於稅前利潤的稅項開支與按實際稅率計算的稅項開支的調節，以及適用稅率(即法定稅率)與實際稅率的調節如下：

	截至 二零一三年 六月三十日 止六個月期間 人民幣千元	%	截至 二零一二年 六月三十日 止六個月期間 人民幣千元	%
稅前利潤	<u>420,042</u>		<u>97,365</u>	
按中國司法權區法定稅率計算稅項	105,011	25.0	24,341	25.0
香港子公司不同所得稅稅率的影響	(2,191)	(0.5)	(745)	(0.8)
聯營公司應佔利潤	(647)	(0.1)	(552)	(0.6)
不可扣稅開支	1,000	0.2	1,379	1.4
未確認稅項虧損	10,855	2.6	15,813	16.2
撤銷過往期間確認的遞延稅項資產	43,718	10.4	5,369	5.6
其他	<u>26</u>	-	<u>4</u>	-
按本集團實際稅率計算的稅項	<u>157,772</u>	<u>37.6</u>	<u>45,609</u>	<u>46.8</u>

8. 母公司普通股權持有人應佔之每股盈利

每股基本盈利乃根據母公司普通股權持有人應佔期內利潤人民幣266,073,000元(截至二零一二年六月三十日止六個月期間：人民幣54,297,000元)以及期內已發行1,194,389,000股(截至二零一二年六月三十日止六個月期間：1,194,389,000股)普通股計算。

本集團於該等期間並無具潛在攤薄影響的已發行普通股。

中期簡明綜合財務報表附註(未經審核)(續)

二零一三年六月三十日

9. 股息

本公司股東於二零一三年五月十三日批准建議派付截至二零一二年十二月三十一日止年度的末期股息。

於二零一三年八月二十三日舉行的董事會會議上，董事建議不向股東派付任何中期股息(截至二零一二年六月三十日止六個月期間：無)。

10. 物業、廠房及設備

於截至二零一三年六月三十日止六個月期間內，本集團購入樓宇、機器和設備、汽車以及在建工程，總成本約為人民幣26,000,000元(截至二零一二年六月三十日止六個月期間：人民幣69,000,000元)，出售總賬面淨值約為人民幣16,000,000元(截至二零一二年六月三十日止六個月期間：人民幣3,000,000元)的樓宇、機器和設備。

本集團截至二零一三年六月三十日止六個月期間的折舊開支約為人民幣670,000,000元(截至二零一二年六月三十日止六個月期間：人民幣692,000,000元)。

截至二零一三年六月三十日止六個月期間內，本集團就物業、廠房及設備作出撥備約人民幣21,000,000元並計入損益(截至二零一二年六月三十日止六個月期間：無)。撥備與一幢銹蝕破損的鋼結構生產廠房有關，該廠房將於二零一三年下半年拆除。

分類為持作待售之非流動資產

於二零一三年六月三十日，持作待售的非流動資產為於二零一三年三月訂立且預期於二零一三年年底前履行的銷售協議項下的若干機械。由於其公允價值扣除銷售費用後低於其賬面值，故本集團已於截至二零一三年六月三十日止六個月期間之收益表中計提約人民幣6,000,000元之減值撥備並計入當期收益表中。

於二零一二年十二月三十一日，持作待售的非流動資產為截至二零一二年十二月三十一日止訂立的銷售協議項下的若干機械。該等資產已於報告期內售出。

11. 存貨

於截至二零一三年六月三十日止六個月期間內，本集團為其存貨作出約人民幣13,000,000元的撥備，並計入銷售成本。於截至二零一二年六月三十日止六個月期間，本集團因售出存貨而撇銷存貨撥備約人民幣241,000,000元。

中期簡明綜合財務報表附註(未經審核)(續)

二零一三年六月三十日

12. 應收貿易賬款

於報告期末，應收貿易賬款按發票日期及扣除撥備後的賬齡分析如下：

	二零一三年 六月三十日 人民幣千元	二零一二年 十二月三十一日 人民幣千元
三個月內	410,928	545,170
三個月至六個月	823	47
六個月至一年	243	3,219
一年以上	3,231	39
	<u>415,225</u>	<u>548,475</u>

除向與本集團有長期關係的客戶延長賬期外，本集團一般向其客戶提供的賬期不會超過45日。本集團會密切監控未付應收貿易賬款。高層管理人員會定期審閱逾期結餘。鑒於上述情況以及本集團的應收貿易賬款與眾多分散的客戶有關的事實，故並無信貸風險過份集中的情況。本集團並無就應收貿易賬款結餘持有任何抵押品或其他提升信用的保障。應收貿易賬款並無計息。

13. 可供出售金融投資

可供出售金融投資指本集團於二零一三年六月自銀行購買的若干企業理財產品。由於該等金融資產自各自購買日以來公允價值變動總額甚微，故於截至二零一三年六月三十日止期間概未確認其他全面收益或虧損。

中期簡明綜合財務報表附註(未經審核)(續)

二零一三年六月三十日

14. 現金及現金等值物

	二零一三年 六月三十日 人民幣千元	二零一二年 十二月三十一日 人民幣千元
現金及銀行存款結餘	4,596,366	7,349,732
定期存款	223,803	363,930
	4,820,169	7,713,662
減：為下列事項抵押的定期存款：		
— 信用證	(210,353)	(243,598)
自購買日起存款期為超過三個月的 非抵押定期存款	(13,450)	(120,332)
現金及現金等值物	4,596,366	7,349,732

15. 應付貿易賬款

於報告期末，應付貿易賬款的賬齡分析(根據與原料及物業、廠房及設備項目相關的主要風險與報酬轉移給本集團的日期開始計算)，如下：

	二零一三年 六月三十日 人民幣千元	二零一二年 十二月三十一日 人民幣千元
三個月內	1,651,181	1,828,194
三個月至六個月	15,492	2,893
六個月至一年	148,826	13,460
一年以上	57,969	91,346
	1,873,468	1,935,893

應付貿易賬款為無息款項且大部分結餘須於六個月內償還。

中期簡明綜合財務報表附註(未經審核)(續)

二零一三年六月三十日

16. 其他應付款及應計款項

	二零一三年 六月三十日 人民幣千元	二零一二年 十二月三十一日 人民幣千元
應付薪酬	228,794	210,262
其他應繳稅項	60,040	186,526
應計款項	16,677	19,840
其他應付款	646,480	616,617
	951,991	1,033,245

其他應付款並無附有利息。該等結餘部分還款期一般為一個月，部分則並無特定還款期。

17. 附息銀行貸款及其他借貸

以下載列有關本集團銀行貸款於二零一三年六月三十日的相關信息：

- (i) 於二零一三年六月三十日，除若干總額為160,000,000美元(相等於人民幣986,000,000元)(二零一二年十二月三十一日：174,000,000美元，相等於人民幣1,091,000,000元)的銀行貸款外，本集團的所有銀行貸款均以人民幣為計算單位。
- (ii) 本集團為數約人民幣5,147,000,000元(二零一二年十二月三十一日：人民幣5,703,000,000元)的若干銀行貸款已由本集團若干樓宇、機器及設備以及土地使用權(土地租約預付款項)作出抵押。於二零一三年六月三十日，該等資產總值約為人民幣2,874,000,000元(二零一二年十二月三十一日：人民幣2,961,000,000元)。
- (iii) 於二零一三年六月三十日，本集團為數人民幣459,000,000元(二零一二年十二月三十一日：人民幣463,000,000元)的若干銀行貸款已由濱州魏橋科技工業園有限公司(「濱州工業園」)及威海魏橋科技工業園有限公司(「威海工業園」)若干應收本公司貿易賬款人民幣596,000,000元(二零一二年十二月三十一日：人民幣594,000,000元)作出抵押，該等應收貿易款項已於簡明綜合財務狀況表內抵銷。
- (iv) 於二零一三年六月三十日，本集團並無任何銀行貸款(二零一二年十二月三十一日：人民幣169,000,000元)由濱州工業園若干於本公司銷售訂單下的貨款(二零一二年十二月三十一日：人民幣254,000,000元)作出抵押。
- (v) 於二零一三年六月三十日，威海民航實業有限公司(為威海魏橋紡織有限公司(「威海魏橋」)的非控股股東)並無為威海魏橋的任何銀行貸款(二零一二年十二月三十一日：人民幣19,000,000元)提供擔保。
- (vi) 於二零一三年六月三十日，本公司為威海工業園約達人民幣260,000,000元的銀行貸款提供擔保(二零一二年十二月三十一日：本公司為威海工業園及威海魏橋的約人民幣587,000,000元的銀行貸款提供擔保)。

中期簡明綜合財務報表附註(未經審核)(續)

二零一三年六月三十日

18. 遞延稅項

遞延稅項資產及負債之變動如下：

	附註	截至 二零一三年 六月三十日 止六個月期間 人民幣千元	截至 二零一二年 六月三十日 止六個月期間 人民幣千元
遞延稅項資產			
於一月一日		263,044	259,281
於期內於收益表扣除		(30,421)	(18,211)
於六月三十日		<u>232,623</u>	<u>241,070</u>
遞延稅項負債			
於一月一日		4,385	4,663
於期內於收益表計入		(140)	(140)
於六月三十日		<u>4,245</u>	<u>4,523</u>
於收益表扣除之遞延稅項	7	<u>30,281</u>	<u>(18,071)</u>

中期簡明綜合財務報表附註(未經審核)(續)

二零一三年六月三十日

18. 遞延稅項(續)

本集團遞延稅項之主要部分如下：

	二零一三年 六月三十日 人民幣千元	二零一二年 十二月三十一日 人民幣千元
遞延稅項資產		
可扣除稅項虧損	–	43,718
存貨撥備	108,332	105,115
應收貿易賬款減值	398	398
物業、廠房及設備減值	19,017	12,268
確認為遞延收入之政府撥款	82,687	80,976
未確認為遞延收入之政府撥款	1,503	–
固定資產的利息資本化(扣除相關折舊)	(5,030)	(5,203)
稅法和會計確認的不同固定資產殘值導致的折舊差異	10,116	9,113
集團間銷售產生的未實現收益	15,600	16,659
	232,623	263,044
遞延稅項負債		
固定資產的利息資本化(扣除相關折舊)	4,245	4,385
	4,245	4,385

由於認為很可能無法產生應課稅溢利以抵銷稅項虧損，故並無就該等稅項虧損人民幣409,000,000元(二零一二年十二月三十一日：人民幣191,000,000元)確認遞延稅項資產。

中期簡明綜合財務報表附註(未經審核)(續)

二零一三年六月三十日

19. 股本

股份	二零一三年 六月三十日 人民幣千元	二零一二年 十二月三十一日 人民幣千元
註冊、已發行及繳足：		
780,770,000股，每股人民幣1.00元的普通內資股	780,770	780,770
413,619,000股，每股人民幣1.00元的H股	413,619	413,619
	1,194,389	1,194,389

本公司並無任何購股權計劃。

20. 關聯方交易

本集團為魏橋投資內一家較大集團的一部分，並與魏橋投資成員公司有緊密交易及關係。因此，該等交易的條款可能與非關聯方的交易條款不相同。該等交易按交易雙方協議的條款進行。

於期內，本集團與關聯方有以下交易：

(a) 與關聯方的交易

	截至 二零一三年 六月三十日 止六個月期間 人民幣千元	截至 二零一二年 六月三十日 止六個月期間 人民幣千元
直接控股公司：		
銷售紡織品	35,679	151,537
銷售電力	925,996	945,370
土地使用權及物業租賃開支	10,565	10,860
向集團公司屬下其他子公司銷售紡織品	194,542	529,005

中期簡明綜合財務報表附註(未經審核)(續)

二零一三年六月三十日

20. 關聯方交易(續)

(b) 關聯方的未償還結餘

	應收關聯方款項		應付關聯方款項	
	二零一三年 六月三十日 人民幣千元	二零一二年 十二月三十一日 人民幣千元	二零一三年 六月三十日 人民幣千元	二零一二年 十二月三十一日 人民幣千元
集團公司	-	8,312	2,137	-
集團公司屬下其他子公司	13,684	-	-	5,670

與直接控股公司及其他關聯方的結餘為無抵押、免息，且還款期通常為一個月。

(c) 與關聯方的承諾

於報告期末，本集團與若干集團公司屬下其他子公司訂立人民幣32,026,000元(二零一二年十二月三十一日：人民幣15,250,000元)的銷售協議，預期於二零一三年年底前履行。

(d) 本集團主要管理人員薪酬

	截至	截至
	二零一三年 六月三十日 止六個月期間 人民幣千元	二零一二年 六月三十日 止六個月期間 人民幣千元
短期僱員福利	2,052	2,155
僱員退休福利	33	19
付予主要管理人員薪酬總額	<u>2,085</u>	<u>2,174</u>

21. 資本承諾

於報告期末，本集團主要用作股本投資及購買機器的資本承諾如下：

	二零一三年 六月三十日 人民幣千元	二零一二年 十二月三十一日 人民幣千元
已訂約，但未撥備	<u>52,100</u>	<u>54,900</u>

中期簡明綜合財務報表附註(未經審核)(續)

二零一三年六月三十日

22. 經營租賃安排

作為承租人，本集團根據經營租約安排租用其土地及物業，租期由三至二十年不等。

於報告期末，本集團根據不可撤回經營租約的應付到期未來最低租金總額如下：

	二零一三年 六月三十日 人民幣千元	二零一二年 十二月三十一日 人民幣千元
一年內	22,589	22,042
第二至五年，包括首尾兩年	88,913	87,958
五年後	160,756	171,653
	<u>272,258</u>	<u>281,653</u>

23. 報告期後事件

於二零一三年七月二十六日，本公司接獲中國證券監督管理委員會的證監許可[2013]977號《關於核准魏橋紡織股份有限公司公開發行公司債券的批復》，批准本公司在中國發行其公司債券，面值總額不超過人民幣60億元。截至二零一三年八月二十三日，本公司尚未發行任何公司債券。

24. 批准中期簡明綜合財務報表

本公司董事會已於二零一三年八月二十三日批准及授權刊發本中期簡明綜合財務報表。